

[cambia](#)**Collettivo selezionato:**

anno di indagine: 2015
 anni dalla laurea: 1
 tipo di corso: laurea di primo livello
 Ateneo: Bari
 Facoltà/Dipartimento/Scuola: Biologia (Dip.)
 gruppo disciplinare: geo-biologico
 classe di laurea: scienze biologiche (L-13, 12)
 corso di laurea: scienze biologiche (L-13)

Per una migliore lettura dei dati si consultino le [note metodologiche](#)

1. Collettivo indagato	Collettivo selezionato
Numero di laureati	101
Numero di intervistati	83
Tasso di risposta	82,2
Composizione per genere (%)	
Uomini	11,9
Donne	88,1
Età alla laurea (medie)	23,3
Voto di laurea in 110-mi (medie)	101,7
Durata degli studi (medie, in anni)	4,0









2a. Formazione magistrale	Collettivo selezionato
Iscrizione ad un altro corso di laurea (%)	
E' attualmente iscritto ad un corso di laurea magistrale	98,8
E' attualmente iscritto ad un altro corso di primo livello	-
Si era iscritto ad un corso di laurea magistrale o di primo livello, ma non lo è attualmente	1,2
Mai iscritto ad un corso di laurea magistrale o di primo livello	-
Motivi della non iscrizione ad un altro corso di laurea (%)	
Motivi lavorativi	-
Mancanza di un corso nell'area disciplinare di interesse	-
Motivi economici	-
Non interessato perché intenzionato a frequentare altra formazione post-laurea	-
Non interessato per altri motivi	-
Motivi personali	-
Altro motivo	-
Motivi dell'iscrizione alla laurea magistrale (%)	
Per migliorare la propria formazione culturale	22,9
Per migliorare le possibilità di trovare lavoro	36,1
Perché è necessaria per trovare lavoro	34,9
Perché ha cercato lavoro ma non l'ha trovato	3,6
Per migliorare le condizioni dell'attuale lavoro	2,4
Natura della magistrale rispetto alla laurea di primo livello (%)	
Rappresenta il proseguimento 'naturale'	85,5
Rientra nel medesimo settore disciplinare pur non rappresentando il proseg. 'naturale'	10,8
Rientra in un settore disciplinare diverso	3,6
Ateneo e gruppo disciplinare di iscrizione alla laurea magistrale (% per singola voce)	
Stesso ateneo di conseguimento della laurea di primo livello	73,2
Stesso gruppo disciplinare di conseguimento della laurea di primo livello	58,5
Stesso ateneo e stesso gruppo disciplinare di conseguimento della laurea di primo livello	50,0
Soddisfazione per gli studi magistrali intrapresi (medie, scala 1-10)	8,2

2b. Formazione post-laurea	Collettivo selezionato
Ha partecipato ad almeno un'attività di formazione (%)	13,3
Attività di formazione: conclusa/in corso (% per attività)	
Collaborazione volontaria	2,4
Tirocinio/praticantato	1,2
Scuola di specializzazione	-
Master universitario di I livello	2,4
Altro tipo di master	6,0
Stage in azienda	2,4
Corso di formazione professionale	2,4
Attività sostenuta da borsa di studio	-

3. Condizione occupazionale	Collettivo selezionato
Condizione occupazionale e formativa (%)	
Lavora e non è iscritto alla magistrale	1,2
Lavora ed è iscritto alla magistrale	7,2
Non lavora ed è iscritto alla magistrale	91,6
Non lavora, non è iscritto alla magistrale e non cerca	-
Non lavora, non è iscritto alla magistrale ma cerca	-
Condizione occupazionale (%)	
Lavora	8,4
Non lavora e non cerca	74,7
Non lavora ma cerca	16,9
Quota che non lavora, non cerca ma è impegnata in un corso universitario/praticantato (%)	74,7
Quota che lavora, per genere (%)	
Uomini	11,1
Donne	8,1
Esperienze di lavoro post-laurea (%)	
Non lavora ma ha lavorato dopo la laurea	9,6
Non ha mai lavorato dopo la laurea	81,9
Tasso di occupazione (def. Istat - Forze di lavoro)	8,4
Tasso di disoccupazione (def. Istat - Forze di lavoro)	36,4


4. Ingresso nel mercato del lavoro	Collettivo selezionato
Numero di occupati	7
Occupati: condizione occupazionale alla laurea (%)	
Prosegue il lavoro iniziato prima della laurea	57,1
Non prosegue il lavoro iniziato prima della laurea	14,3
Ha iniziato a lavorare dopo la laurea	28,6
Occupati: tempi di ingresso nel mercato del lavoro (medie, in mesi)	
Tempo dalla laurea all'inizio della ricerca del primo lavoro	2,3
Tempo dall'inizio della ricerca al reperimento del primo lavoro	1,3
Tempo dalla laurea al reperimento del primo lavoro	3,7


5. Caratteristiche dell'attuale lavoro	Collettivo selezionato
Tipologia dell'attività lavorativa (%)	
Autonomo effettivo	-
Tempo indeterminato	14,3
Totale stabile	14,3
A tutele crescenti	-
Contratti formativi	-
Non standard	85,7
Parasubordinato	-
Altro autonomo	-
Senza contratto	-
Diffusione del part-time (%)	57,1
Numero di ore settimanali di lavoro (medie)	23,9

6. Caratteristiche dell'azienda	Collettivo selezionato
Settore di attività (%)	
Pubblico	28,6
Privato	71,4
Non profit	-
Ramo di attività economica (%)	
Agricoltura	-
Metalmeccanica e meccanica di precisione	-
Edilizia 	14,3
Chimica/Energia 	-
Altra industria manifatturiera 	-
Totale industria	14,3
Commercio 	57,1
Credito, assicurazioni	-
Trasporti, pubblicità, comunicazioni 	-
Consulenze varie 	-
Informatica	-
Altri servizi alle imprese	-
Pubblica amministrazione, forze armate	14,3
Istruzione e ricerca 	-
Sanità	-
Altri servizi 	14,3
Totale servizi	85,7
Area geografica di lavoro (%)	
Nord-ovest	-
Nord-est	14,3
Centro	14,3
Sud	71,4
Isole	-
Eestero	-

7. Guadagno	Collettivo selezionato
Guadagno mensile netto (medie, in euro) 	
Uomini	626
Donne	790
Totale	763

8. Utilizzo e richiesta della laurea nell'attuale lavoro	Collettivo selezionato
Ha notato un miglioramento nel proprio lavoro dovuto alla laurea (%) 	50,0
Tipo di miglioramento notato nel lavoro (%) 	
Dal punto di vista economico	50,0
Nella posizione lavorativa	-
Nelle mansioni svolte	-
Nelle competenze professionali	50,0
Sotto altri punti di vista	-
Utilizzo delle competenze acquisite con la laurea (%)	
In misura elevata	14,3
In misura ridotta	14,3
Per niente	71,4
Adeguatezza della formazione professionale acquisita all'università (%)	
Molto adeguata	28,6
Poco adeguata	-
Per niente adeguata	71,4
Richiesta della laurea per l'attività lavorativa (%)	
Richiesta per legge	14,3
Non richiesta ma necessaria	-
Non richiesta ma utile	28,6
Non richiesta né utile	57,1

9. Efficacia della laurea e soddisfazione per l'attuale lavoro	Collettivo selezionato
Efficacia della laurea nel lavoro svolto (%) 	
Molto efficace/Efficace	28,6
Abbastanza efficace	-
Poco/Per nulla efficace	71,4
Soddisfazione per il lavoro svolto (medie, scala 1-10)	7,1
Occupati che cercano lavoro (%)	28,6

10. Ricerca del lavoro	Collettivo selezionato
Non occupati che cercano: ultima iniziativa per cercare lavoro (%)	
Ultimi 15 giorni	14,3
15-30 giorni fa	21,4
1-6 mesi fa	35,7
Oltre 6 mesi fa	28,6
Non occupati che non cercano: motivo della non ricerca (%)	
Studio	91,9
In attesa di chiamata dal datore di lavoro 	-
Motivi personali	-
Mancanza di opportunità lavorative	6,5
Altro motivo	1,6

Condizione Occupazionale dei laureati
 Aprile 2016 - Consorzio Interuniversitario AlmaLaurea
 Data ultimo aggiornamento: 27/04/2016