

ALMA LAUREA

anno di laurea: 2014

tipo di corso: laurea specialistica/magistrale

Ateneo: Bari

Facoltà/Dipartimento/Scuola: Biologia (Dip.)










gruppo disciplinare: geo-biologico

classe di laurea: biologia (LM-6, 6/S)

corso di laurea (post-riforma): biologia ambientale (LM-6)

PROFILO DEI LAUREATI		Collettivo selezionato
Numero dei laureati		6
Hanno compilato il questionario		6
1. ANAGRAFICO		Collettivo selezionato
Genere (%)		
maschi		-
femmine		100,0
Età alla laurea (%)		
meno di 23 anni		-
23-24 anni		16,7
25-26 anni		33,3
27 anni e oltre		50,0
età media alla laurea		27,6
Cittadini stranieri (%)		
		-
Residenza (%)		
stessa provincia della sede degli studi		33,3
altra provincia della stessa regione		50,0
altra regione		16,7
estero		-
2. ORIGINE SOCIALE		Collettivo selezionato

Titolo di studio dei genitori (%)	
entrambi con laurea	-
uno solo con laurea	-
scuola media superiore	66,7
titoli inferiori o nessun titolo	33,3
Classe sociale (%)	
borghesia	16,7
classe media impiegatizia	16,7
piccola borghesia	33,3
classe operaia	33,3
3. STUDI SECONDARI SUPERIORI	
	Collettivo selezionato
Diploma (%)	
liceo classico	50,0
liceo linguistico	-
liceo scientifico	50,0
liceo socio-psico-pedagogico o ist. magistrale	-
tecnico	-
professionale	-
istruzione artistica	-
titolo estero	-
Voto di diploma (medie, in 100-mi)	93,5
Hanno conseguito il diploma (%)	
nella stessa provincia della sede degli studi universitari	33,3
in una provincia limitrofa	66,7
in una provincia non limitrofa, ma nella stessa ripartizione geografica	-
al Sud, ma si sono laureati al Centro-Nord	-
al Centro, ma si sono laureati al Nord o al Sud	-
al Nord, ma si sono laureati al Centro-Sud	-
all'estero	-

4. RIUSCITA NEGLI STUDI UNIVERSITARI	Collettivo selezionato
Hanno precedenti esperienze universitarie (%) 	100,0
portate a termine	100,0
non portate a termine	-
Motivazioni molto importanti nella scelta del corso di laurea specialistica/magistrale (%) 	
fattori sia culturali sia professionalizzanti	33,3
fattori prevalentemente culturali	50,0
fattori prevalentemente professionalizzanti	-
né gli uni né gli altri	16,7
Età all'immatricolazione (%) 	
regolare o 1 anno di ritardo	33,3
2 o più anni di ritardo	66,7
Punteggio degli esami (medie) 	
	28,3
Voto di laurea (medie) 	
	110,7
Regolarità negli studi (%) 	
in corso	33,3
1° anno fuori corso	33,3
2° anno fuori corso	33,3
3° anno fuori corso	-
4° anno fuori corso	-
5° anno fuori corso e oltre	-
Durata degli studi (medie, in anni) 	
	3,0
Ritardo alla laurea (medie, in anni) 	
	0,7
Indice di ritardo (rapporto fra ritardo e durata legale del corso) (medie) 	
	0,33
5. CONDIZIONI DI STUDIO	Collettivo selezionato

Hanno alloggiato a meno di un'ora di viaggio dalla sede degli studi (%):	
più del 50% della durata degli studi	16,7
meno del 50%	83,3
Hanno frequentato regolarmente (%):	
più del 75% degli insegnamenti previsti	100,0
tra il 50% e il 75%	-
tra il 25% e il 50%	-
meno del 25%	-
Hanno usufruito del servizio di borse di studio (%)	50,0
Hanno svolto periodi di studio all'estero durante il biennio specialistico/magistrale	
con Erasmus o altro programma dell'Unione Europea	16,7
altra esperienza riconosciuta dal corso di studi	-
iniziativa personale	-
non hanno compiuto studi all'estero	83,3
1 o più esami all'estero convalidati (%)	-
Hanno preparato all'estero una parte significativa della tesi (%)	-
Hanno svolto tirocini/stage o lavoro riconosciuti dal corso di laurea specialistica/magistrale (%)	
tirocini organizzati dal corso e svolti presso l'università	33,3
tirocini organizzati dal corso e svolti al di fuori dell'università	-
attività di lavoro successivamente riconosciute dal corso	-
nessuna esperienza di tirocinio o lavoro riconosciuto	66,7
Mesi impiegati per la tesi/prova finale (medie)	11,0
6. LAVORO DURANTE GLI STUDI	
	Collettivo selezionato
Hanno esperienze di lavoro (%)	33,3
lavoratori-studenti	-

altre esperienze di lavoro con continuità a tempo pieno	-
lavoro a tempo parziale	-
lavoro occasionale, saltuario, stagionale	33,3
nessuna esperienza di lavoro	50,0
lavoro coerente con gli studi	-
7. GIUDIZI SULL'ESPERIENZA UNIVERSITARIA	
	Collettivo selezionato
Sono complessivamente soddisfatti del corso di laurea specialistica/magistrale (%)	
decisamente sì	33,3
più sì che no	66,7
Sono soddisfatti dei rapporti con i docenti in generale (%)	
decisamente sì	33,3
più sì che no	66,7
Sono soddisfatti dei rapporti con gli studenti (%)	
decisamente sì	50,0
più sì che no	33,3
Valutazione delle aule (%)	
sempre o quasi sempre adeguate	16,7
spesso adeguate	50,0
Valutazione delle postazioni informatiche (%)	
erano presenti e in numero adeguato	-
erano presenti, ma in numero inadeguato	16,7
Valutazione delle biblioteche (prestito/consultazione, orari di apertura ...) (%)	
decisamente positiva	-
abbastanza positiva	50,0
Ritengono che il carico di studio degli insegnamenti sia stato sostenibile (%)	
decisamente sì	83,3
più sì che no	16,7
Si iscriverebbero di nuovo al corso di laurea	

specialistica/magistrale? (%)	
sì, allo stesso corso specialistico/magistrale dell'Ateneo	100,0
sì, ma ad un altro corso specialistico/magistrale dell'Ateneo	-
sì, allo stesso corso specialistico/magistrale, ma in un altro Ateneo	-
sì, ma ad un altro corso specialistico/magistrale e in un altro Ateneo	-
non si iscriverebbero più a nessun corso di laurea specialistica/magistrale	-
8. CONOSCENZE LINGUISTICHE E INFORMATICHE	
Collettivo selezionato	
Lingue straniere: conoscenza "almeno buona" (%)	
inglese scritto	100,0
inglese parlato	50,0
francese scritto	-
francese parlato	-
spagnolo scritto	16,7
spagnolo parlato	16,7
tedesco scritto	-
tedesco parlato	-
Strumenti informatici: conoscenza "almeno buona" (%)	
navigazione in Internet e comunicazione in rete (e-mail, blog, forum, social network, ...)	83,3
word processor (elaborazione di testi)	100,0
fogli elettronici (Excel, ...)	83,3
strumenti di presentazione (PowerPoint, Keynote, Impress, ...)	100,0
sistemi operativi	83,3
multimedia (elaborazione di suoni, immagini, video)	33,3
linguaggi di programmazione	50,0
data base (Oracle, SQL server, Access, ...)	50,0
realizzazione siti web	16,7

reti di trasmissione dati	16,7
CAD/CAM/CAE - Progettazione assistita	16,7
9. PROSPETTIVE DI STUDIO	
	Collettivo selezionato
Intendono proseguire gli studi (%)	100,0
laurea triennale	-
altra laurea magistrale	-
dottorato di ricerca	33,3
diploma accademico (Alta Formazione Artistica e Musicale)	-
scuola di specializzazione post-laurea	-
master universitario	50,0
altro tipo di master o corso di perfezionamento	-
tirocinio, praticantato	-
attività sostenuta da borsa o assegno di studio	-
altre attività di qualificazione professionale	16,7
non intendono proseguire	-
10. PROSPETTIVE DI LAVORO	
	Collettivo selezionato
Sono interessati a lavorare nelle seguenti aree aziendali: decisamente sì (%)	
acquisti	-
amministrazione, contabilità	16,7
assistenza tecnica	-
commerciale, vendite	-
controllo di gestione	16,7
finanza	-
legale	-

logistica, distribuzione	-
marketing, comunicazione, pubbliche relazioni	-
organizzazione, pianificazione	-
produzione	16,7
ricerca e sviluppo	50,0
risorse umane, selezione, formazione	16,7
segreteria, affari generali	-
sistemi informativi, EDP	-
Aspetti ritenuti rilevanti nella ricerca del lavoro: decisamente sì (%)	
acquisizione di professionalità	83,3
possibilità di carriera	33,3
possibilità di guadagno	33,3
stabilità/sicurezza del posto di lavoro	50,0
coerenza con gli studi	50,0
rispondenza a interessi culturali	50,0
utilità sociale del lavoro	50,0
prestigio che ricevi dal lavoro	16,7
coinvolgimento e partecipazione all'attività lavorativa e ai processi decisionali	33,3
indipendenza o autonomia	50,0
flessibilità dell'orario di lavoro	16,7
rapporti con i colleghi sul luogo di lavoro	33,3
luogo di lavoro (ubicazione, caratteristiche fisiche dell'ambiente di lavoro)	33,3
tempo libero	16,7
Tipo di lavoro cercato (%)	
nessuna preferenza	16,7
alle dipendenze nel settore pubblico	33,3
alle dipendenze nel settore privato	50,0
in conto proprio	-
Disponibilità a lavorare per tipo di relazione contrattuale: decisamente sì (%)	
ORARIO	

tempo pieno	66,7
part-time	50,0
CONTRATTO	
tempo indeterminato	83,3
tempo determinato	33,3
collaborazione (compreso lavoro a progetto)	16,7
inserimento (ex formazione e lavoro)	16,7
stage	16,7
apprendistato	-
lavoro interinale	16,7
telelavoro	-
autonomo/in conto proprio	-
Disponibilità a lavorare nelle seguenti aree geografiche: decisamente sì (%)	
provincia di residenza	66,7
sede degli studi	83,3
Italia settentrionale	16,7
Italia centrale	16,7
Italia meridionale	33,3
Stato europeo	33,3
Stato extraeuropeo	33,3
Disponibilità ad effettuare trasferte di lavoro (%)	
sì, anche con trasferimenti di residenza	33,3
sì, anche frequenti (senza cambi di residenza)	66,7
sì, ma solo in numero limitato	-
non disponibili a trasferte	-

Profilo dei laureati
Maggio 2015 - Consorzio Interuniversitario AlmaLaurea